

VERBALE DI ACCORDO

Addì, 21 febbraio 2025, in Roma

tra

l'ANCE, LEGACOOP Produzione e Servizi, CONFCOOPERATIVE Lavoro e Servizi, AGCI Produzione e Lavoro,
e

la FENEAL UIL, la FILCA CISL e la FILLEA CGIL

si è convenuto quanto segue per il rinnovo del C.C.N.L. 3 marzo 2022 per i lavoratori dipendenti delle imprese edili ed affini e delle Cooperative.

| | |
|------|--|
| I | Accordo Istanze del settore <i>Allegato 1</i> |
| II | Accordo e Catalogo formativo nazionale <i>Allegato 2</i> |
| III | Sorveglianza sanitaria <i>Allegato 3</i> |
| IV | Denuncia unica edile <i>Allegato 4</i> |
| V | Trasferta <i>Allegato 5</i> |
| VI | Lavoro straordinario <i>Allegato 6</i> |
| VII | Commissione classificazione <i>Allegato 7</i> |
| VIII | Prevedi <i>Allegato 8</i> |
| IX | Premialità <i>Allegato 9</i> |

| | |
|----|--|
| X | Aumenti retributivi <i>Allegato 10</i> |
| XI | Decorrenza e durata <i>Allegato 11</i> |

Letto, confermato e sottoscritto

ASSOCIAZIONE NAZIONALE
COSTRUTTORI EDILI

LEGACOOP Produzione e Servizi

CONFCOOPERATIVE
LAVORO E SERVIZI

AGCI Produzione e Lavoro

FENEAL UIL

FILCA GISL

FILLEA CGIL

Legenda:

Nella riscrittura gli articoli del ccnl Cooperative saranno resi omogenei -

no

ANCE,

AGCI Produzione e Lavoro, CONFCOOPERATIVE Lavoro e Servizi, LEGACOOOP Produzione e Servizi
FENEAL UIL, FILCA CISL e FILLEA CGIL

Premesso che:

- le Parti Sociali hanno sottoscritto in data odierna un rinnovo contrattuale volto a riconoscere ulteriori garanzie per i lavoratori del settore puntando al miglioramento dei percorsi di formazione professionale e dei livelli di sicurezza in cantiere;
- si rende necessario continuare a valorizzare le imprese virtuose e regolari del settore, anche attraverso l'individuazione di specifiche forme di premialità legate alla qualificazione di impresa e dei lavoratori, soprattutto in materia di sicurezza;
- occorre avviare azioni congiunte per favorire l'attrattività del settore e incentivare l'ingresso dei giovani, anche per far fronte al fabbisogno di nuove competenze;
- si ritiene indispensabile promuovere, presso le istituzioni competenti, ogni intervento normativo finalizzato a supportare le misure introdotte con il rinnovo contrattuale;

le parti concordano di intervenire urgentemente presso ogni organo istituzionale, anche attraverso le richieste di appositi incontri congiunti, al fine di:

- garantire, a fronte dell'aumento vertiginoso dei costi dei materiali e alla luce della scarsità di reperimento delle attrezzature e materie prime:
 - per i contratti in corso di esecuzione, derivanti da offerte anteriori al 2021 ovvero comprese tra il 1.1.22 e il 30.6.23, ferma restando la proroga al 2025 delle norme sull'aggiornamento dei prezzi, di cui all'articolo 26 del DL 50/2022, un adeguato ulteriore finanziamento, anche per gli anni successivi, al fine di assicurare l'esecuzione degli interventi a condizioni aderenti al reale andamento del mercato;
 - per i nuovi contratti, sottoposti all'egida del Codice Appalti 36/2023, una efficace applicazione della norma sulla revisione dei prezzi, contenuta all'articolo 60, affinché possa essere conservato, per tutta la durata dei lavori, l'equilibrio economico contrattuale, presupposto indefettibile per una tempestiva e regolare esecuzione dei lavori, il rispetto degli adeguati standard in termini di qualità delle lavorazioni e delle necessarie tutele in materia di formazione e sicurezza sul lavoro;
- garantire, nell'ambito degli appalti pubblici, l'applicazione stringente della norma relativa alla non ribassabilità dei costi della manodopera, in analogia con quanto previsto per i costi della sicurezza;
- prevedere nell'ambito delle attestazioni SOA per i lavori edili l'introduzione di una percentuale di lavoratori iscritti in Cassa Edile;

- Y
- prevedere, con riferimento alla valutazione dell'equivalenza dei contratti collettivi, il riconoscimento di tutte le tutele offerte dai contratti collettivi nazionali di settore sottoscritti dalle parti comparativamente più rappresentative sul piano nazionale, comprese quelle che riconoscono un ruolo al sistema bilaterale nell'ambito della normativa antimafia, della legalità e della regolarità di impresa, della erogazione di prestazioni economiche, normative e di welfare contrattuale per i lavoratori, nonché in materia di formazione e sicurezza e quelle proprie della previdenza e della sanità integrative;

- SP
- adeguare tempestivamente i prezzari regionali e le tabelle ministeriali sui costi della manodopera con gli aumenti derivanti dai rinnovi contrattuali di settore, prevedendo altresì la decontribuzione e la detassazione di questi ultimi determinata dagli aumenti contrattuali;

- prevedere l'immediata rivalutazione delle soglie di esenzione fiscale e contributiva previste dall'art. 51 del DPR n. 917/1986 rispettivamente per l'indennità sostitutiva di mensa e per le indennità di trasferta, in misura pari alla variazione percentuale dell'indice dei prezzi al consumo per le famiglie di operai e impiegati intercorsa dal 1998 al 2024;

- definire, con un'apposita norma di legge, un regime strutturale di detassazione e decontribuzione totale della retribuzione delle ore di straordinario (con previsione della relativa contribuzione figurativa) e delle ore destinate alla formazione professionale, ad eccezione di quelle obbligatorie in materia di sicurezza sul lavoro, svolte dai lavoratori con il supporto degli enti bilaterali e gli organismi paritetici costituiti dalle organizzazioni dei datori di lavoro e dei lavoratori del settore edile comparativamente più rappresentative sul piano nazionale;

- prevedere la sottoscrizione con Ministero del Lavoro e Ispettorato Nazionale del Lavoro di specifici protocolli volti a valorizzare il ruolo degli Enti unificati territoriali in materia di salute e sicurezza sul lavoro;


- destinare al sistema bilaterale il contributo dello 0,30%, versato dalle imprese edili all'Inps e non destinato a Fondimpresa, al fine di sostenere finanziariamente il sistema bilaterale dell'edilizia;

- richiedere la collaborazione con i Ministeri competenti, le Prefetture, gli enti locali e anche con enti *no profit* ed associazioni autorizzate che si occupano di immigrazione, al fine di promuovere, oltre che la formazione professionale e civico-linguistica dei lavoratori stranieri nei paesi di origine, sulla scia delle iniziative progettuali già attuate nel settore, la definizione di procedure di ingresso più snelle e celeri dal punto di vista burocratico, anche con riguardo all'ingresso in Italia di profili tecnici e manodopera specializzata di difficile reperibilità nel nostro mercato del lavoro;

- prevedere specifici interventi in materia di CIGO: equiparare l'aliquota di finanziamento della CIGO, posta a carico delle imprese del settore edile per gli operai (4,70%), a quella prevista per il settore industriale (1,70%-2,00%); rendere strutturale la disposizione che, per il solo periodo da luglio a dicembre 2024, ha previsto l'esclusione, anche per le imprese edili, degli eventi oggettivamente non evitabili (es. eventi meteo e calamità naturali) dal computo del limite massimo di durata della CIGO, ossia 52 settimane in un biennio mobile; introdurre una disposizione normativa che consenta al dipendente di un'impresa edile in distacco presso un'altra impresa edile di beneficiare della CIGO per eventi meteo, qualora tali eventi si verifichino presso il cantiere dell'impresa distaccataria; risolvere la criticità che riguarda la

concessione della cassa integrazione guadagni ordinaria alle imprese edili a fronte di determinate intemperie stagionali che si verificano durante l'inverno, soprattutto nei territori montani (es. gelo);

- ripristinare e rendere strutturale, con riferimento ai premi Inail, l'agevolazione contributiva specificamente prevista per il settore edile dall'art. 29 del D.L. n. 244/95, convertito con modificazioni dalla legge n. 341/95, consistente in una riduzione annuale in misura pari all'11,50% (abrogata dalla Legge di bilancio 2019 nell'ambito della riforma delle tariffe Inail), destinata alle imprese del settore regolarmente iscritte in Cassa Edile, per gli operai occupati con orario di lavoro di 40 ore settimanali laddove il datore di lavoro non abbia riportato condanne passate in giudicato per la violazione della normativa in materia di sicurezza e salute nei luoghi di lavoro nel quinquennio antecedente alla data di applicazione dell'agevolazione stessa;
- destinare ulteriori risorse dell'Inail alla riduzione dei costi per quelle imprese del settore che si distinguono per il particolare impegno in tema di salute e sicurezza sul lavoro, anche adottando le specifiche misure previste in materia dal rinnovo contrattuale;
- richiedere la proroga delle norme in scadenza per evitare che ciò determini una accelerazione dei tempi di lavorazione a discapito delle imprescindibili tutele in materia di salute e sicurezza dei lavoratori nei cantieri.



A collection of approximately 15 handwritten signatures and initials in blue ink, scattered across the lower half of the page. Some are large and stylized, while others are small and simple. A prominent signature is visible on the right side, and another is on the left. The signatures appear to be from various individuals, possibly representing different stakeholders or officials involved in the document.

Verbale di Accordo

Premesso che:

- in attuazione di quanto previsto dall'Allegato II del CCNL Edilizia Industria e Cooperazione del 3 marzo 2022 e dell'Allegato IX del CCNL Edilizia Artigianato del 4 maggio 2022, è stato definito, con il supporto tecnico del Formedil, il Catalogo Formativo Nazionale (di seguito anche "CFN");
- il catalogo formativo nazionale è suddiviso in tre sezioni:
 - ✓ sezione "corsi professionalizzanti";
 - ✓ sezione "corsi obbligatori in materia di salute e sicurezza sul lavoro";
 - ✓ sezione "altro";
- in corrispondenza di ciascun corso, il CFN indica la gratuità dello stesso o l'eventuale previsione di un contributo economico, fermo restando che i corsi indicati come gratuiti sono tali per le imprese che applicano i CCNL di settore per cui è previsto il contributo dello 0,20% al Fondo territoriale per la Qualificazione del settore;
- nella sezione "corsi professionalizzanti" sono individuati i corsi di formazione per gli operai (da effettuare presso gli Enti bilaterali di settore), per i quali soltanto trova applicazione, alle condizioni ivi previste, la normativa contrattuale sulla progressione nei livelli di inquadramento introdotta dai sopra citati Allegati (passaggio da operaio comune a operaio qualificato e da operaio qualificato a operaio specializzato, previo superamento delle verifiche finali);
- per ciascun "corso professionalizzante", viene riportata nel CFN la durata minima complessiva in ore. Le Regioni, o anche le stesse Scuole Edili/Enti Unificati territoriali, possono stabilire un diverso monte ore sulla base dei propri fabbisogni, fermo restando che, ai fini della normativa contrattuale sulla progressione nei livelli di inquadramento di cui sopra, non è possibile scendere al di sotto della soglia minima complessiva indicata nel CFN rispetto a ciascun corso;
- con riferimento al corso professionalizzante "Restauro, risanamento conservativo e corredo urbano", invece, non è indicata nel CFN la durata oraria, in quanto prevista da bandi regionali; inoltre, per tali ultimi corsi è previsto un contributo da parte dell'impresa, laddove il costo non sia interamente coperto dal bando stesso;
- Fermo restando il corretto inquadramento del personale sulla base della mansione così come previsto dal CCNL vigente e dalla legislazione, per i "corsi obbligatori in materia di salute e sicurezza sul lavoro" non trova applicazione la sopra citata normativa contrattuale sulla progressione nei livelli di inquadramento; allo stesso fine, rientrano tra i "corsi obbligatori in materia di salute e sicurezza sul lavoro" quelli derivanti da specifiche normative regionali;
- eventuali modifiche e/o integrazioni sui corsi in materia di salute e sicurezza sul lavoro in seguito alla pubblicazione dell'Accordo Stato-Regioni, di cui all'art. 37, comma 2, del D.lgs. n. 81/08, saranno recepite automaticamente nel CFN;
- per i "corsi obbligatori in materia di salute e sicurezza sul lavoro" non è indicata nel CFN la durata, poiché il relativo monte ore minimo è stabilito dalle normative di riferimento;
- in caso di corsi che richiedono la certificazione da effettuarsi presso enti accreditati Accredia, i costi saranno a carico del richiedente;


- i costi per conseguire l'abilitazione degli addetti alla gestione dell'emergenza presso i Vigili del fuoco sono a carico del richiedente, secondo quanto previsto dai relativi Comandi provinciali;
- fermo restando il corretto inquadramento del personale sulla base della mansione così come previsto dal CCNL vigente e dalla legislazione, nella sezione del CFN denominata "Altro" sono indicati corsi rivolti alle figure impiegatizie; tali corsi, anche laddove riguardassero gli operai, non comportano, comunque alcuna progressione nei livelli di inquadramento;

convengono quanto segue:

Le premesse formano parte integrante e sostanziale del presente accordo.

In attuazione di quanto previsto dall'Allegato II del CCNL Edilizia Industria e Cooperazione del 3 marzo 2022 e dell'Allegato IX del CCNL Edilizia Artigianato del 4 maggio 2022, è approvato l'allegato Catalogo Formativo Nazionale (CFN).

Eventuali modifiche e/o integrazioni relative alla sezione "corsi professionalizzanti" del CFN dovranno essere preventivamente approvate con accordo delle Parti firmatarie del presente Verbale.

The image shows a collection of approximately 15 handwritten signatures in black and blue ink, arranged in a loose, non-linear fashion below the text. The signatures vary in style, with some being very stylized and others more legible. They represent the various parties involved in the agreement, as indicated by the text above.

CORSI PROFESSIONALIZZANTI

| CORSO COMPLESSIVO | DURATA MINIMA CORSO (ORE) | OGGETTIVI FORMATIVI | CONTENUTI | VALUTAZIONE | EVENTUALE CONTRIBUZIONE |
|--|---------------------------|--|---|---|--|
| Utilizzo saldatrice a filo continuo e ad elettrodo | 40 | <ul style="list-style-type: none"> - Conoscere le diverse tecniche di esecuzione su vari metalli e leghe - Essere in grado di saldare con diverse tecniche di saldatura e diversi materiali - Essere in grado di effettuare saldature, saldare la lamiera in piano, verticale, sottotesta, sopratesta - Conoscere gli strumenti per saldatura: saldatrice a filo, elettrica ad arco, TIG, Mig/Mag, laser, plasma, ossiacetilenica - Essere in grado di effettuare la manutenzione delle macchine | | esame finale mediante prova pratica | gratuito |
| Carpentiere | 80 | <ul style="list-style-type: none"> - Acquisire competenze per la lettura dei disegni tecnici - Abilità nel realizzare casseri elementari e complessi - Capacità nell'individuare correttamente gli elementi tecnici di un'opera edile | | valutazione in itinere durante le esercitazioni | gratuito |
| Muratore | 80 | <ul style="list-style-type: none"> - Conoscere e saper utilizzare gli strumenti e le tecnologie di lavoro (attrezzature, macchinari, software, ecc.) - Conoscenza delle innovazioni di prodotto, di processo e di contesto - Conoscenza dei principi base della muratura - Saper eseguire opere murarie - Saper applicare tecniche costruttive per la costruzione e il risanamento di murature in laterizio e laterizio armato - Applicare le diverse tecniche costruttive di muratura - Conoscere i diversi vantaggi delle tecniche costruttive - Conoscere i diversi vantaggi dei materiali da applicare - Essere in grado di individuare i punti critici - Essere in grado di eseguire interventi di ripristino - Essere in grado di effettuare analisi preventive - Essere in grado di utilizzare in maniera specifica malte speciali nel rinforzo strutturale degli edifici - Conoscere le tipologie di malte in commercio - Conoscere le caratteristiche tecniche e fisiche delle malte - Essere in grado di intervenire su una struttura danneggiata - Essere in grado di eseguire a regola d'arte i lavori di messa in opera e manutenzione di dispositivi di ancoraggio - Essere in grado di scegliere correttamente i DPI da utilizzare - Saper scegliere correttamente il tipo di ancoraggio da utilizzare - Saper effettuare i controlli necessari sui sistemi di ancoraggio - Applicare correttamente le tecniche di accesso in copertura | <p>sistemi muratura in laterizio - armata (scheda 3) - 16 ORE:</p> <ul style="list-style-type: none"> - Saper applicare tecniche costruttive per la costruzione e il risanamento di muratura in laterizio e laterizio armato - Applicare le diverse tecniche costruttive di muratura - Conoscere i diversi vantaggi delle tecniche costruttive - Conoscere i diversi vantaggi dei materiali da applicare (Valutazione: valutazione in itinere) <p>Risanamento da fenomeni di umidità (scheda 9) e malte rinforzanti speciali (scheda 4) - 16 ORE:</p> <ul style="list-style-type: none"> - Essere in grado di individuare i punti critici - Essere in grado di eseguire interventi di ripristino - Essere in grado di effettuare analisi preventive - Essere in grado di utilizzare in maniera specifica malte speciali nel rinforzo strutturale degli edifici - Conoscere le tipologie di malte in commercio - Conoscere le caratteristiche tecniche e fisiche delle malte - Essere in grado di intervenire su una struttura danneggiata - Essere in grado di scegliere correttamente i DPI da utilizzare - Saper scegliere correttamente il tipo di ancoraggio da utilizzare - Saper effettuare i controlli necessari sui sistemi di ancoraggio - Applicare correttamente le tecniche di accesso in copertura <p>Sistemi e tecniche di intervento sulle murature per taglio o frantumazione (scheda 2) - 16 ORE:</p> <ul style="list-style-type: none"> - Essere in grado di eseguire a regola d'arte i lavori di messa in opera e manutenzione di dispositivi di ancoraggio - Essere in grado di scegliere correttamente i DPI da utilizzare - Saper scegliere correttamente il tipo di ancoraggio da utilizzare - Saper effettuare i controlli necessari sui sistemi di ancoraggio - Applicare correttamente le tecniche di accesso in copertura <p>(Valutazione: test risposta multipla o prova pratica)</p> | valutazione in itinere durante le esercitazioni | Gratuito. E' previsto contributo per il solo modulo sistemi e tecniche di intervento sulle murature per taglio o frantumazione |

| CORSO COMPLESSIVO | DURATA MINIMA CORSO [ORE] | OGGETTI FORMATIVI | CONTENUTI | VALUTAZIONE | EVENTUALE CONTRIBUZIONE |
|-------------------|---------------------------|--|---|---|-------------------------|
| Pittore | 80 | <ul style="list-style-type: none"> - Conoscere e saper preparare i supporti murari per la tinteggiatura - Saper applicare le varie tecniche di pittura - Saper applicare i vari trattamenti al legno - Saper applicare la carta da parati - Conoscere le caratteristiche dei vari prodotti - Applicare tecniche di stuccatura pareti edili - Abilità nella preparazione dei supporti murari, delle malte e degli impasti per l'intonacatura - Capacità nell'effettuazione dei trattamenti necessari per l'adeguamento delle superfici - Saper scegliere e dosare i componenti degli impasti in base alle caratteristiche fisico-meccaniche - Saper effettuare l'intonacatura, applicando gli strati di malta sulle superfici interne ed esterne da intonacare a mano o con modalità meccaniche | <p>tecniche di filatura, modanatura e finiti stucchi in monocromo - 40 ORE:</p> <ul style="list-style-type: none"> - Saper progettare e realizzare in maniera autonoma elementi decorativi con la tecnica del "monocromo" - Saper riprodurre elementi architettonici - Saper eseguire diverse tecniche pittoriche (valutazione: test a risposta multipla) <p>Intonacatura, stuccatura e tecniche di rasatura 40 ORE:</p> <ul style="list-style-type: none"> - Abilità nella preparazione dei supporti murari, delle malte e degli impasti per l'intonacatura - Capacità nell'effettuazione dei trattamenti necessari per l'adeguamento delle superfici - Saper scegliere e dosare i componenti degli impasti in base alle caratteristiche fisico-meccaniche - Saper effettuare l'intonacatura, applicando gli strati di malta sulle superfici interne ed esterne da intonacare a mano o con modalità meccaniche (Valutazione: valutazione in itinere durante le esercitazioni) | <p>gratuito</p> <p>valutazione in itinere durante le esercitazioni</p> | gratuito |
| Cartongesso | 48 | <ul style="list-style-type: none"> - Conoscenza delle tecnologie costruttive dei sistemi a secco - Essere in grado di posare in opera lastre di cartongesso - Saper scegliere i materiali/componenti e delle attrezzature - Saper leggere il disegno tecnico e il progetto - Computo metrico estimativo - Essere in grado di realizzare e di posare in opera montanti perimetrali, montare moduli per la realizzazione di strutture complesse - Essere in grado di realizzare strutture complesse in cartongesso: pareti, parti accessorie e controsoffitti in cartongesso - Saper eseguire opere di finitura per le strutture complesse (ovali, curve, ecc.) | <p>Corretta posa del cartongesso 24 ORE:</p> <ul style="list-style-type: none"> - Essere in grado di realizzare di posare in opera montanti perimetrali, montare moduli per la realizzazione di strutture complesse - Essere in grado di realizzare strutture complesse in cartongesso: pareti, parti accessorie e controsoffitti in cartongesso - Saper eseguire opere di finitura per le strutture complesse (ovali, curve, ecc.) (valutazione: test a risposta multipla e valutazione in itinere durante le esercitazioni) | <p>test a risposta multipla e valutazione in itinere durante le esercitazioni</p> | gratuito |
| Posa ceramiche | 48 | <ul style="list-style-type: none"> - Saper realizzare piastrellature semplici complesse e a disegno - Conoscere tecniche base e avanzate per la realizzazione di pavimentazioni e rivestimenti complessi in ceramica - Saper realizzare piastrellature complesse e a disegno - Conoscere tecniche avanzate per la realizzazione di pavimentazioni complessi in ceramica - Avere conoscenza sui collanti - Saper preparare diversi tipi di collanti | <p>Corretta posa ceramiche 40 ORE:</p> <ul style="list-style-type: none"> - Saper realizzare piastrellature semplici - Conoscere tecniche base per la realizzazione di pavimentazioni e rivestimenti semplici in ceramica - Avere conoscenza sui collanti - Saper preparare diversi tipi di collanti | <p>test a risposta multipla e valutazione in itinere durante le esercitazioni</p> | gratuito |

| CORSO COMPLESSIVO | DURATA MINIMA CORSO (ORE) | OGGETTIVI FORMATIVI | CONTENUTI | VALUTAZIONE | EVENTUALE CONTRIBUZIONE |
|--|---|--|--|--|--|
| Tecniche di posa piastrelle e di ceramiche (scheda 8) | 40 | <ul style="list-style-type: none"> - Conoscere e saper applicare le metodologie per la corretta posa della piastrelle - Saper applicare le diverse tipologie di piastrelle - Saper individuare le problematiche durante la posa - Saper quantificare i materiali da utilizzare | | test a risposta multipla e valutazione in itinere durante le esercitazioni | gratuito |
| Addetto alla posa di sistemi a secco in lastre - norma UNI 11555 | 40 | <ul style="list-style-type: none"> - posa in opera di sistemi a secco in lastre quali pareti divisorie, contropareti e controsoffitti con funzioni distributive o/o di finitura - preparazione all'esame di Accertamento delle Competenze NORMA UNI 11555 protocollo ASSOGESSO/FORMEDIL | | test a risposta multipla e prova pratica | gratuito ad eccezione della certificazione |
| Altri posatori ai sensi del CAM edilizia: - coperture discontinue - lattoneria edile - rivestimenti resistenti e laminati per pavimentazioni - piastrellature ceramiche a pavimento e a parete - rivestimenti lapidei di superfici - pitture edile - pavimentazioni e rivestimenti di legno - posa sistemi compositi di isolamento termico per esterno | Stabilita dalla norma riportata in CAM Edilizia | UNI 11418-1 UNI/PdRG 8 UNI 11515-2 UNI 14993-2 UNI 11714-2 UNI 11704 UNI 11556 UNI 11716 | | valutazione finale | gratuito ad eccezione della certificazione |
| Addetto alla gestione ambientale | 48 | <ul style="list-style-type: none"> - Conoscere e saper applicare le metodologie per la gestione dei materiali di risulta di cantiere edile - Essere a conoscenza della normativa ambientale vigente - Avere capacità per la gestione ambientale di un cantiere edile - Avere padronanza nella gestione ambientale di un cantiere edile - Conoscenza dei sistemi di certificazione energetico ambientale - Conoscere l'impatto del cam in cantiere - Saper applicare un sistema di gestione ambientale - Conoscere le specifiche tecniche dei materiali di risulta - Saper gestire le acque in cantiere (emungimenti, prelievi) - Conoscere la normativa sulle rocce da scavo e il loro riutilizzo - Conoscere i requisiti minimi nella gestione ambientale di un cantiere edile - Conoscere l'impatto del cam in cantiere - conoscere le specifiche tecniche dei materiali di risulta - saper gestire le acque in cantiere (emungimenti, prelievi) - conoscere la normativa sulle rocce da scavo e il loro riutilizzo | | test a risposta multipla | gratuito |
| Installatore sistemi isolanti a cappotto | 32 | <ul style="list-style-type: none"> - Essere in grado di installare a regola d'arte sistemi isolanti a cappotto - Saper utilizzare le diverse tecniche di posa - Essere in grado di riconoscere i punti critici di isolamento - Essere in grado di riconoscere e utilizzare i diversi tipi di fissaggio - Conoscere e saper applicare le tecniche applicative per la posa del sistema cappotto calcecanapa per l'isolamento termo-acustico naturale ed eco-compatibile degli edifici su pareti interne ed esterne. - saper effettuare finitura a calce e o ai silicati su pannelli in fibra di canapa - Avere nozioni sui metodi di isolamento con materiali naturali | cappotto in calcecanapa - 16 ORE: <ul style="list-style-type: none"> - Conoscere e saper applicare le tecniche applicative per la posa del sistema Cappotto Calcecanapa per l'isolamento termo-acustico naturale ed eco-compatibile degli edifici su pareti interne ed esterne. - saper effettuare finitura a calce e o ai silicati su pannelli in fibra di canapa - Avere nozioni sui metodi di isolamento con materiali naturali (Valutazione: test a risposta multipla) | test a risposta multipla e valutazione in itinere durante le esercitazioni | gratuito ad eccezione della certificazione |
| Riqualificazione energetica degli edifici storici e vincolati | 24 | <ul style="list-style-type: none"> - Acquisire competenze per l'individuazione di possibili soluzioni progettuali - Comprendere la sostenibilità ambientale - Conoscere le tecniche di diagnosi energetica strumentale - Conoscere la normativa nazionale ed europea | | valutazione in itinere | gratuito |

| CORSO COMPLESSIVO | DURATA MINIMA CORSO (ORE) | OBIETTIVI FORMATIVI | CONTENUTI | VALUTAZIONE | EVENTUALE CONTRIBUZIONE |
|---|---------------------------|---|-----------|--|-------------------------|
| Gestione dei rifiuti provenienti dalle attività di costruzione e demolizione | 80 | <ul style="list-style-type: none"> - Conoscere le norme vigenti in materia di caratterizzazione dei COW che possono essere riutilizzati o accettati in un impianto di riciclaggio - Capacità di identificare le soluzioni di riutilizzo, riciclaggio, recupero dei materiali e recupero energetico dei rifiuti - Capacità di scegliere i migliori metodi di demolizione - Capacità di applicare le procedure e le tecniche di smontaggio - Capacità di effettuare una valutazione preliminare dell'edificio e un processo di pianificazione di base della demolizione - Capacità di confrontare prodotti o materiali alternativi al fine di scegliere quelli meno impattanti | - | test a risposta multipla | gratuito |
| Tecniche di recupero, smaltimento e riciclaggio dei rifiuti edili Gestione dei rifiuti prodotti in cantiere | 24 | <ul style="list-style-type: none"> - Essere in grado di recuperare, smaltire e riciclare rifiuti edili in base alle ultime normative in un'ottica ecosostenibile - Conoscere le norme vigenti in materia accettati in un impianto di riciclaggio - Riconoscere i rifiuti e assegnare correttamente il CER - Essere in grado di distinguere i sottoprodotti - Applicare le giuste procedure di smaltimento e trasporto a discarica | - | test a risposta multipla | gratuito |
| Il comportamento statico delle strutture edilizie e azione di eventi sismici Problematiche di sicurezza nell'accesso agli edifici - lesioni Le opere provvisorie e le tecniche di decostruzione | 28 | <ul style="list-style-type: none"> - Avere nozioni avanzate di staticità - Saper riconoscere il comportamento delle strutture colpite da sisma - Saper riconoscere tecniche e riparazioni sismoresistenti - Saper effettuare la valutazione della sicurezza strutturale - Avere conoscenze avanzate sulle caratteristiche dei vari edifici - Riconoscere i particolari costruttivi degli edifici - Saper accedere in sicurezza negli edifici pericolanti e o lesionati - Conoscere e applicare le opere provvisorie innovative - Saper applicare le modalità di accesso alle strutture lesionate - Saper riconoscere i punti critici e i pericoli - Saper comunicare le buone pratiche di ingresso - Essere in grado di utilizzare correttamente opere provvisorie per la decostruzione di edifici - Essere in grado di applicare le diverse tecniche di decostruzione/demolizione | - | test a risposta multipla e valutazione in itinere durante le esercitazioni | gratuito |
| La messa in sicurezza del patrimonio e la filiera delle costruzioni Il recupero del patrimonio edilizio tra adeguamento sismico ed ecosostenibilità | 30 | <ul style="list-style-type: none"> - Saper riconoscere i materiali più innovativi facendo attenzione ai costi e alle prestazioni - Saper applicare interventi innovativi di rinforzo - Saper effettuare diagnostica dei materiali e delle strutture - Saper effettuare la valutazione della sicurezza strutturale - Saper applicare interventi innovativi circa la prevenzione e la mitigazione del rischio sismico - Conoscere ed applicare correttamente le normative vigenti - Conoscere il comportamento delle diverse strutture in caso di terremoto | - | test a risposta multipla | gratuito |
| La messa in sicurezza del patrimonio e la filiera delle costruzioni Sistemi muratura in laterizio - armata | 30 | <ul style="list-style-type: none"> - Saper riconoscere i materiali più innovativi facendo attenzione ai costi e alle prestazioni - Saper applicare interventi innovativi di rinforzo - Saper effettuare diagnostica dei materiali e delle strutture - Saper effettuare la valutazione della sicurezza strutturale - Saper applicare tecniche costruttive per la costruzione e il risanamento di muratura in laterizio e laterizio armata - Applicare le diverse tecniche costruttive di muratura - Conoscere i diversi vantaggi delle tecniche costruttive - Conoscere i diversi vantaggi dei materiali da applicare | - | test a risposta multipla | gratuito |
| Costruire in legno | 24 | <ul style="list-style-type: none"> - Conoscere e saper applicare le tecniche costruttive per la realizzazione di strutture in legno - Saper effettuare correttamente interventi di ripristino sulle strutture in legno - Conoscere le caratteristiche specifiche delle varie tipologie di legno | - | test a risposta multipla | previsto contributo |
| Operatoria Microtunneling / Directional Drilling | 40 | <ul style="list-style-type: none"> - Conoscere e saper applicare correttamente le trivellazioni orizzontali controllate - Conoscere ed utilizzare i diversi tipi di macchine impiegate - Conoscere elementi di meccanica, elettromeccanica e idraulica - Conoscere le principali caratteristiche delle rocce - Applicare procedure esecutive in sicurezza - Saper effettuare interventi di manutenzione ordinaria | - | esame finale mediante prova pratica | previsto contributo |

| CORSO COMPLESSIVO | DURATA MINIMA CORSO (ORE) | OGGETTIVI FORMATIVI | CONTENUTI | VALUTAZIONE | EVENTUALE CONTRIBUZIONE |
|--|--|---|-----------|---|----------------------------|
| Operatore di relining - operatore macchine relative alle tecnologie di risanamento | 40 | <ul style="list-style-type: none"> - Conoscere e saper applicare correttamente le operazioni di Relining CIPP - Conoscere ed utilizzare i diversi tipi di macchine impiegate - Conoscere elementi di meccanica, elettromeccanica e idraulica - Conoscere le principali caratteristiche delle rocce - Applicare procedure esecutive in sicurezza - Saper effettuare interventi di manutenzione ordinaria | - | esame finale mediante prova pratica | previsto contributo |
| Utilizzo del jumbo | 40 | <ul style="list-style-type: none"> - Conoscere e saper applicare correttamente le operazioni eseguite con il jumbo - Conoscere ed utilizzare i diversi tipi di jumbo - Conoscere elementi di meccanica, elettromeccanica e idraulica - Conoscere le principali caratteristiche delle rocce - Applicare procedure esecutive in sicurezza - Saper effettuare interventi di manutenzione ordinaria | - | esame finale mediante prova pratica | previsto contributo |
| Utilizzo del rullo compressore, compattatore e della piastra vibrante | 24 | <ul style="list-style-type: none"> - Conoscere le caratteristiche strutturali ed operative delle macchine - Saper effettuare Controlli e verifiche sulle macchine - Conoscere e saper applicare le tecniche di conduzione in sicurezza per le varie operazioni di utilizzo - Conoscere e saper utilizzare i dispositivi di comando | - | test su parti teoriche e prova pratica | previsto contributo |
| Utilizzo fresa stradale, scarificatrice e finitrice | 24 | <ul style="list-style-type: none"> - Conoscere le caratteristiche strutturali ed operative delle macchine - Saper effettuare controlli e verifiche sulle macchine - Conoscere e saper applicare le tecniche di conduzione in sicurezza per le varie operazioni di utilizzo - Conoscere e saper utilizzare i dispositivi di comando | - | test su parti teoriche e prova pratica | previsto contributo |
| Utilizzo delle macchine profilatrici | 12 | <ul style="list-style-type: none"> - Conoscere le caratteristiche strutturali ed operative delle macchine - Saper effettuare controlli e verifiche sulle macchine - Conoscere e saper applicare le tecniche di conduzione in sicurezza per le varie operazioni di utilizzo - Conoscere e saper utilizzare i dispositivi di comando | - | test su parti teoriche e prova pratica | previsto contributo |
| Utilizzo delle macchine rincalzatrici | 12 | <ul style="list-style-type: none"> - Conoscere le caratteristiche strutturali ed operative delle macchine - Saper effettuare controlli e verifiche sulle macchine - Conoscere e saper applicare le tecniche di conduzione in sicurezza per le varie operazioni di utilizzo - Conoscere e saper utilizzare i dispositivi di comando | - | test su parti teoriche e prova pratica | previsto contributo |
| Utilizzo delle macchine risanatrici | 12 | <ul style="list-style-type: none"> - Conoscere le caratteristiche strutturali ed operative delle macchine - Saper effettuare controlli e verifiche sulle macchine - Conoscere e saper applicare le tecniche di conduzione in sicurezza per le varie operazioni di utilizzo - Conoscere e saper utilizzare i dispositivi di comando | - | test su parti teoriche e prova pratica | previsto contributo |
| Utilizzo delle macchine stabilizzatrici | 12 | <ul style="list-style-type: none"> - Conoscere le caratteristiche strutturali ed operative delle macchine - Saper effettuare controlli e verifiche sulle macchine - Conoscere e saper applicare le tecniche di conduzione in sicurezza per le varie operazioni di utilizzo - Conoscere e saper utilizzare i dispositivi di comando | - | test su parti teoriche e prova pratica | previsto contributo |
| Restauro, risanamento conservativo e corredo urbano | durata stabilita da bandi regionali | <ul style="list-style-type: none"> - Saper effettuare manutenzione, restauro, restauro artistico di opere edili, beni mobili, opere tutelate (manufatti, opere murarie e assimilabili) - saper effettuare la manutenzione e il restauro di fabbricati di diversa destinazione d'uso - saper effettuare ricostruzione e ristrutturazione di strutture residenziali esistenti (incluso restauro di edifici storici e monumentali) - saper effettuare recupero archeologico - saper effettuare restauro di lastre, pavimentazione artistica (posa in opera di selci, marmo, laterizi, ecc), mosaici | - | esame finale | previsto contributo |
| 18-ott-24 | | | | | |

CORSI DI FORMAZIONE OBBLIGATORI IN MATERIA DI SALUTE E SICUREZZA SUL LAVORO

| TITOLO CORSO | RIFERIMENTO NORMATIVO | EVENTUALE CONTRIBUZIONE |
|--|---|----------------------------|
| Datore di lavoro e aggiornamento | D. lgs. n. 81/08 CCNL ASR 2011 | gratuito |
| 16 ore MICS - Primo Ingresso nel settore e aggiornamento lavoratori | D. lgs. n. 81/08 CCNL ASR 2011 | gratuito |
| Formazione preposti e aggiornamento | D. lgs. n. 81/08 ASR 2011 | gratuito |
| MICS ATTREZZATURE Piazzforme di lavoro elevabili (PLE) e aggiornamento | D. lgs. n. 81/08 ASR 2012 | previsto contributo |
| MICS ATTREZZATURE: gru a torre e aggiornamento | D. lgs. n. 81/08 ASR 2012 | previsto contributo |
| MICS ATTREZZATURE: gru mobile e aggiornamento | D. lgs. n. 81/08 ASR 2012 | previsto contributo |
| MICS ATTREZZATURE: gru per autocarro e aggiornamento | D. lgs. n. 81/08 ASR 2012 | previsto contributo |
| MICS ATTREZZATURE: carrelli elevatori semoventi con conduttore a bordo e aggiornamento | D. lgs. n. 81/08 ASR 2012 | previsto contributo |
| MICS ATTREZZATURE: macchine movimento terra e aggiornamento | D. lgs. n. 81/08 ASR 2012 | previsto contributo |
| MICS ATTREZZATURE: trattori e aggiornamento | D. lgs. n. 81/08 ASR 2012 | previsto contributo |
| MICS ATTREZZATURE: pompe per calcestruzzo e aggiornamento | D. lgs. n. 81/08 ASR 2012 | previsto contributo |
| Gestione dell'emergenza e aggiornamento | D. lgs. n. 81/08 DM 2 settembre 2021 | gratuito |
| Attestato di idoneità tecnica per cantieri temporanei o mobili in sotterraneo per la costruzione, manutenzione e riparazione di gallerie, caverne, pozzi ed opere simili di lunghezza superiore a 50 metri; e per cantieri temporanei o mobili ove si impiegano esplosivi | DM 2 settembre 2021 decreto-legge 1° ottobre 1996, n. 512 | previsto contributo |
| Primo soccorso e aggiornamento | D. lgs. n. 81/08 DM n. 388/2003 | gratuito |
| Addetti ai sistemi di accesso e posizionamento mediante funi e aggiornamento | D. lgs. n. 81/08 allegato XXI | gratuito |
| Addetti al montaggio/smontaggio/trasformazione dei ponteggi e aggiornamento | D. lgs. n. 81/08 allegato XXI | gratuito |
| Apposizione, Integrazione e rimozione della segnaletica stradale e aggiornamento | D. lgs. n. 81/08 DM 22 gennaio 2019 | gratuito |
| Ambienti confinati | DPR n. 177/11 | gratuito |
| Addestramento DPI terza categoria e protezione udito | D. lgs. n. 81/08 | gratuito |
| Formazione su Disocclanti e aggiornamento | Restrizione REACH | previsto contributo |
| Rimozione, smaltimento e bonifica amianto | D. lgs. n. 81/08 e Legge n. 257/92 | previsto contributo |
| RSPP, ASPP e aggiornamento | D. lgs. n. 81/08 ASR 2016 | gratuito |
| Coordinatori per la sicurezza in fase di progettazione e di esecuzione e aggiornamento | D. lgs. n. 81/08 | gratuito |
| Primo Ingresso nel settore per impiegati tecnici e aggiornamento | CCNL D. lgs. n. 81/08 ASR 2011 | gratuito |
| Rappresentanti dei lavoratori per la sicurezza e aggiornamento | art. 37 D. lgs. n. 81/08 | gratuito |
| Dirigenti - aggiornamento | D. lgs. n. 81/08 ASR 2011 | previsto contributo |
| Operatori addetti alla conduzione di macchine complesse Perforatrici di grande diametro | CCNL Allegato 2.12 D.lgs. n. 36/2023 | previsto contributo |
| Operatori addetti alla conduzione di macchine complesse Perforatrici di piccolo diametro | CCNL Allegato 2.12 D.lgs. n. 36/2023 | previsto contributo |
| Datore di lavoro RSPP | D. lgs. n. 81/08 ASR 2011 | gratuito |
| Lavori elettrici sotto tensione (PES, PAV, PEI) | D. lgs. n. 81/2008 norma CEI 11-27, norma CEI EN 50110-1 e CEI EN 50110-2 | previsto contributo |
| Fischino | DPR 302/56 | previsto contributo |

ALTRO

| AREA TEMATICA | TITOLO CORSO | OBIETTIVI FORMATIVI |
|------------------------|---|--|
| sviluppo professionale | preposto di cantiere addetto alla gestione ambientale C.A.M. | <ul style="list-style-type: none"> - Avere padronanza nella gestione ambientale di un cantiere edile - Conoscenza dei sistemi di certificazione energetico ambientale - Conoscere l'impatto del cam in cantiere - Saper applicare un sistema di gestione ambientale - Conoscere le specifiche tecniche dei materiali di risulta - Saper gestire le acque in cantiere (emungimenti, prelievi) - Conoscere la normativa sulle rocce da scavo e il loro riutilizzo |
| | Capocantiere: I materiali da costruzione ed i controlli di accettazione in cantiere | <ul style="list-style-type: none"> - Conoscenza sulle Principali caratteristiche dei materiali da costruzione (Calcestruzzo, acciaio, elementi di laterizio, legno e materiali a base di legno, resine, ecc...) - Conoscenza delle tecniche e delle metodologie di controllo - Essere in grado di gestire problematiche di reso |
| | caposquadra: lettura del disegno, rilievo e tracciamenti | <ul style="list-style-type: none"> - Essere in grado di leggere il disegno tecnico, - Saper leggere e interpretare i progetti esecutivi architettonici - Saper utilizzare strumenti per eseguire rilievi e tracciamenti |
| | caposquadra: evoluzione tecnologica del cantiere | <ul style="list-style-type: none"> - Avere conoscenze sui nuovi materiali e tecnologie - Acquisire competenze tecniche per la gestione di nuove lavorazioni - saper applicare materiali innovativi - saper utilizzare macchine e attrezzature innovative |
| digitalizzazione | Capocantiere. Contabilità di cantiere ed appalti | <ul style="list-style-type: none"> - Pianificare e controllare le azioni economiche - Apprendere utili metodologie per il controllo dei costi di cantiere - Razionalizzare l'impiego di risorse del progetto - Gestire con efficacia le varianti in corso d'opera - Predisporre della documentazione per la gestione delle gare di appalto |
| | Il BIM per gli utilizzatori | <ul style="list-style-type: none"> - conoscere le logiche della modellazione BIM - Avere conoscenze base del modello digitale per la disanima di tutti gli spetti del processo. - Avere competenze operativa per la gestione del file da trattare e interrogare - Avere conoscenza per il corretto utilizzo di AUTODESK REVIT |

S

2

ANCE,

LEGACOOP Produzione e Servizi, CONFCOOPERATIVE Lavoro e Servizi, AGCI Produzione e Lavoro

ANAEPA Confartigianato Edilizia, CNA Costruzioni, FIAE Casartigiani, CLAAI Edilizia

e

FENEAL-UIL, FILCA-CISL e FILLEA-CGIL

In attuazione di quanto previsto dall'Allegato XX del CCNL Edilizia industria e Cooperazione, sottoscritto il 3 marzo 2022, e dell'Allegato IX del CCNL artigiani, sottoscritto il 4 maggio 2022;

considerato che dai dati Inail emerge che le principali patologie accertate nel settore delle costruzioni che hanno determinato il riconoscimento della malattia professionale sono le malattie del sistema osteomuscolare e del tessuto connettivo che rappresentano il 70% dei casi accertati, a cui seguono le malattie dell'orecchio con l'8%, i tumori con il 4% e le malattie del sistema respiratorio con il 3%;

si conviene

di dare avvio a un progetto sperimentale di sorveglianza sanitaria, di durata annuale, a decorrere dal 1° gennaio 2025 e fino al 31 dicembre 2025, con l'obiettivo di rafforzare il sistema di prevenzione delle malattie professionali e degli infortuni nel settore delle costruzioni, relativamente alla categoria degli operai, nonché di rilanciare lo svolgimento della sorveglianza sanitaria nei cantieri edili.

Entro il termine stabilito di durata annuale del progetto, le parti si incontreranno per valutare, sulla base degli esiti della sperimentazione, se prorogarlo e/o apportare modifiche.

Al fine di realizzare tale progetto, le parti sottoscrittenti concordano di mettere a disposizione risorse pari, complessivamente, a 3 milioni. L'operatività del progetto vedrà il supporto degli Enti nazionali Formedil, Cnce e Sanedil nella misura di 3/4 delle risorse necessarie al suo sviluppo, mentre 1/4 delle risorse necessarie sarà messa a disposizione da parte degli Enti della sicurezza territoriali.

I suddetti 3 milioni saranno ripartiti tra gli Enti territoriali in base al criterio della massa salari, fermo restando che l'effettiva erogazione verrà corrisposta a ciascun ente territoriale sulla base del numero di lavoratori dipendenti dalle imprese che hanno aderito al progetto.

All'importo effettivamente corrisposto da parte degli Enti nazionali a ciascun Ente territoriale che abbia aderito (3/4 della somma spettante), si aggiungerà la quota in proporzione di risorse a carico del singolo ente territoriale, nella misura di 1/4 del valore complessivo (esempio: risorsa destinata a consuntivo all'Ente territoriale 100 mila euro; 75 mila euro a carico del sistema nazionale e 25 mila euro a carico dell'Ente stesso).

A tale progetto, le imprese regolari iscritte in Cassa Edile/Edilcassa, le cui denunce e versamenti siano rispondenti alle determinazioni delle parti sociali e alle circolari della CNCE, potranno aderire su base volontaria, comunicandolo all'ente unico territoriale.

La prestazione di sorveglianza sanitaria è garantita all'impresa che si sia avvalsa o che intenda avvalersi del servizio di visite tecniche in cantiere da parte dell'Ente unificato territoriale formazione e sicurezza, manifestando a tal fine la propria disponibilità all'ente medesimo.

Il datore di lavoro potrà avvalersi di un medico competente selezionato dall'Elenco Nazionale dei medici competenti di cui all'articolo 38, comma 4, del decreto legislativo 9 aprile 2008 n. 81, tenuto

presso il Ministero della salute, con cui il Formedil – Ente unico Formazione e Sicurezza avrà sottoscritto apposita convenzione.

In tale ipotesi, l'utilizzo del suddetto medico competente comporterà il rimborso del costo da parte del Formedil – Ente unico Formazione e Sicurezza fino a concorrenza dell'importo individuato nella predetta convenzione e, comunque, entro l'importo massimo di 100 euro.

Nell'ipotesi che il datore di lavoro intenda continuare ad avvalersi del proprio medico competente, che dovrà comunque aderire alla suddetta convenzione, verrà riconosciuto al datore di lavoro il rimborso di una somma, per le spese sostenute, fino a concorrenza dell'importo individuato nella convenzione medesima.

Nell'ambito di tale convenzione, sono ricomprese le attività di collaborazione con il datore di lavoro alla valutazione dei rischi dell'azienda e dei cantieri e i relativi costi, comprovati da adeguata documentazione, nonché le visite mediche di cui all'art. 41 del D.lgs. n. 81/08 e i relativi costi.

Il medico competente, che è tenuto ad adempiere agli obblighi derivanti dal d.lgs. n. 81 del 2008, nell'espletamento del proprio incarico, dovrà aggiornare il protocollo di sorveglianza sanitaria sulla base del documento di valutazione dei rischi dell'impresa e dei rischi specifici in relazione alla mansione svolta, nonché degli eventuali esami necessari ai fini di esprimere il giudizio di idoneità alla mansione specifica.

Per l'attuazione del progetto, saranno attivate apposite convenzioni, tramite il Fondo Sanedil, per l'effettuazione dei seguenti esami: esami ematochimici; audiometria; spirometria; ECG; Vision test; esame del rachide; alcol dipendenza, assunzione sostanze psicotrope e stupefacenti nei casi previsti dalle norme; accertamenti strumentali integrativi.

Nell'ambito del suddetto protocollo di sorveglianza sanitaria, il medico competente valuterà, quali esami mirati al rischio ricomprendere nella visita medica preventiva preassuntiva, nella visita medica preventiva e nella visita medica periodica.

Il medico competente può valutare l'eventuale effettuazione di ulteriori esami diagnostici al lavoratore sulla base della mansione svolta.

Il medico competente, su richiesta dell'impresa, si rende altresì disponibile ad effettuare almeno due visite in cantiere, affiancato dall'RLS o dall'RLST territorialmente competenti, come previsto dall'Allegato di cui al Decreto Ministeriale n. 132/2024. In tal caso, verrà riconosciuto un rimborso per la prestazione effettuata dal medico competente nei limiti dell'importo stabilito nella convenzione.

In caso di ulteriori e specifici esami richiesti dal medico competente, i costi saranno a carico di Sanedil laddove effettuati nei centri e/o con medici convenzionati, o rimborsati secondo quanto previsto dal Sanedil stesso.

Le visite degli ambienti di lavoro effettuate dal medico competente, congiuntamente con il responsabile di servizio di prevenzione e protezione, saranno a carico dell'Ente territoriale, esclusivamente laddove effettuate con l'assistenza dello stesso.

I medici competenti coinvolti nel progetto straordinario di sorveglianza sanitaria, sia quelli dell'elenco di cui al quinto periodo convenzionati con il Formedil – Ente unico Formazione e Sicurezza, sia quelli del datore di lavoro che comunque aderiscono al progetto stesso, dovranno inviare, a pena di decadenza della convenzione, i dati anonimi e aggregati della sorveglianza sanitaria, all'ente unico Formazione e Sicurezza territoriale, entro il primo trimestre dell'anno successivo all'anno di riferimento, secondo i contenuti dell'allegato 3-B del D. Lgs. n. 81/08, disponibile in formato editabile.



L'ente unico territoriale invierà tempestivamente al Formedil, entro 30 giorni dalla ricezione, i dati anonimi e aggregati della sorveglianza sanitaria. L'elaborazione di tali dati da parte del Formedil consentirà di orientare il Sanedil nella definizione delle visite di sorveglianza sanitaria e dei pacchetti di prevenzione mirati alla riduzione delle malattie professionali.

L'ente territoriale può mettere a disposizione appositi servizi gratuiti per effettuare gli esami della sorveglianza sanitaria, quali, ad esempio, i camper o il software del Formedil Construction Digital service (CDS), utile per la gestione delle scadenze, comprese quelle riguardanti la sorveglianza sanitaria.

Al Sanedil è affidato anche il compito di definire ed erogare appositi "pacchetti prevenzione" rivolti agli operai.

I pacchetti prevenzione sono definiti anche sulla base dei dati che l'Inail fornisce periodicamente sull'andamento delle malattie professionali nel settore edile, da effettuarsi gratuitamente una volta l'anno.

Per gli operai di età superiore ai 50 anni, saranno previsti, comunque, pacchetti per la prevenzione delle malattie cardiache.

Le Parti sottoscriventi istituiranno un osservatorio per il monitoraggio dei dati che sarà gestito congiuntamente dal Formedil e dal Sanedil.



ACCORDO NAZIONALE
Modello denuncia unica edilizia (D.U.E.)

Premesso che:

- Ance, AGCI Produzione e Lavoro, CONFCOOPERATIVE Lavoro e Servizi, LEGACOOP Produzione e Servizi, Feneal Uil, FILCA CISL e FILLEA CGIL hanno rinnovato gli ultimi CCNL in una ottica di innovazione del settore e del sistema bilaterale, soprattutto delle Casse Edili, quale strumento di regolarità contributiva, rafforzandone la funzione pubblicistica;
- le parti sociali sono interessate a una sempre maggiore regolarità e ad una maggiore trasparenza dell'intero settore e nei confronti di soggetti terzi e Pubbliche Amministrazioni;
- già nella delibera del Comitato della Bilateralità n.2/2015 era stato ripreso il principio del rispetto delle ore, che prevede che la condizione per la regolarità dell'impresa è che la stessa dichiari nella denuncia un numero di ore lavorate e non lavorate, non inferiore a quello contrattuale; che la somma delle ore lavorate e non lavorate non deve essere inferiore al monte ore lavorabili, computato mese per mese; che il numero delle ore di lavoro deve essere commisurato rispetto all'orario ordinario di lavoro e come previsto da norma di legge e contratto;
- i principi della delibera sopracitata sono stati più volte ripresi dalla CNCE, in particolare nelle Circolari n. 792/2021 e n. 797/2021;

Le parti sociali concordano che:

l'omogeneizzazione e la semplificazione sono gli strumenti che possono tutelare maggiormente imprese e lavoratori, rendendo più competitivo il nostro sistema bilaterale. In particolare, il modello di denuncia unica presso le Casse Edili, potrà

[Handwritten signatures and initials]

ridurre in maniera significativa gli effetti negativi, a danno dei lavoratori e delle imprese regolari, derivanti dai fenomeni sempre più diffusi di evasione ed elusione contributiva e dumping contrattuale oltrechè dalla mole dei contenziosi determinati dall'attività di recupero crediti.


La definizione del Modello di Denuncia Unica in edilizia può diventare funzionale all'applicazione di quanto già previsto nell' Allegato VII del CCNL 2018, cd. F24, dopo aver verificato l'effettiva possibilità di compensare i debiti verso la Cassa Edile con crediti di natura fiscale e/o previdenziale vantati dalle imprese nei confronti dell'INPS e/o dell'Agenzia delle Entrate.

Pertanto, anche ai fini suddetti, le parti concordano che il nuovo modello di denuncia unica presenterà, al fine di rendere effettivamente uniformi procedure e comportamenti di tutte le Casse Edili, i seguenti elementi obbligatori e bloccanti:

- a) Ore ordinarie: verifica su ore lavorabili nel mese, decurtate da ore assenza correttamente imputate e verificate;
- b) Permessi non retribuiti: esimente bloccante limite 40 h annue;
- c) Permessi retribuiti: fermo restando quanto previsto dall'art. 5 del CCNL Industria e dagli artt. 46 e 46 bis del CCNL Cooperazione con riguardo alla tempistica della fruizione degli stessi, esimente bloccante limiti 88 h;
- d) Ferie: fermo restando quanto previsto dall'art. 15 del CCNL Industria e dall'art. 55 del CCNL Cooperazione con riguardo alla tempistica della fruizione delle stesse, esimente bloccante limite 160 h;
- e) E.V.R.: ferma restando la non incidenza dell'EVR sui singoli istituti, ivi compreso il TFR, introduzione di un campo ("flag") relativo alla dichiarazione aziendale circa il pagamento dello stesso, se spettante in base alla normativa applicabile;
- f) CCNL applicato;
- g) CIPL applicato bloccante;
- h) Ore malattia – bloccante con obbligo di verifica codice certificato;
- i) Trasferta: secondo la nuova formulazione dell'art. 21 del CCNL Industria e dall'art. 61 del CCNL Cooperazione.


Tutte le esimenti si intendono riferite ad anno solare/civile.

Le parti convengono che:



a decorrere dalla firma del presente rinnovo del CCNL viene istituita una Commissione paritetica delle parti sociali, composta da 12 componenti, ivi inclusi i Segretari Generali delle Organizzazioni sindacali, con il supporto della CNCE, della durata di sei mesi per la definizione del modello di denuncia unica che avrà, tra i suoi compiti, il compito di valutare ed elaborare le soluzioni tecniche per le ipotesi di cui alle lettere c) e d), le analisi relative all'impatto della nuova disciplina, con adeguamento da parte della Commissione Nazionale paritetica per le Casse Edili del software EDILCONNECT, la definizione di una anagrafica degli impiegati ai soli fini del corretto adempimento nei confronti del Sanedil e del Prevedi. Il nuovo sistema di Denuncia Unica potrà tener conto delle analisi precedentemente svolte dalla Commissione Nazionale paritetica per le Casse Edili, presentate nel documento Ipotesi Denuncia Unica l'11 Aprile 2017.

Tale sistema di Denuncia Unica Edile entrerà in vigore a decorrere dal 1° ottobre 2025.

A collection of approximately 15 handwritten signatures in blue ink, scattered across the lower half of the page. The signatures vary in style, with some being highly stylized and others more legible. Notable signatures include a large one on the left, a cluster of smaller ones in the center, and a few isolated ones at the bottom.

"TRASFERITA"

Decorrenza, ambito di applicazione e modifiche all'art. 21 del CCNL Industria e all'art. 61 del CCNL Cooperazione:

La disciplina della "trasferta" nazionale entrerà in vigore dal 1° ottobre 2025, contestualmente all'introduzione della nuova denuncia unica, e si applicherà per i cantieri avviati successivamente a tale data.

Dalla predetta data, tale disciplina sostituirà i commi da 8 a 16 (e la successiva "dichiarazione a verbale") della lett. A) dell'art. 21 del CCNL Industria e dell'art. 61 del CCNL Cooperazione. Restano fermi i commi da 1 a 7 della citata lett. A), incluso il principio per cui all'operaio in "trasferta" continua ad applicarsi il contratto integrativo del territorio di provenienza e il principio della eventuale integrazione retributiva da corrispondere a titolo di "indennità territoriale temporanea", nonché le "Norme per gli addetti ai lavori dell'armamento ferroviario" di cui alla lett. B) dell'art. 21 del CCNL Industria e dell'art. 61 del CCNL Cooperazione.

Dalla medesima data, sono altresì abrogati gli ultimi 5 commi dell'art. 21 del CCNL (introdotti con il rinnovo del 2014), relativi ai principi generali della trasferta regionale e della successiva "trasferta" nazionale.

La nuova disciplina della "trasferta" troverà applicazione in tutto il territorio nazionale e sostituirà, a decorrere dalla predetta data del 1° ottobre 2025, tutti gli accordi territoriali in materia di trasferta regionale. Dalla stessa data, altresì, è abrogato l'Allegato 6 dell'accordo di rinnovo del CCNL sottoscritto il 3 marzo 2022.

Resta salvo quanto previsto dall'articolo 35, comma 3, del decreto-legge n. 189/2016 per i lavori di ricostruzione delle aree territoriali colpite dagli eventi sismici del 2016.

Principio del "cantiere in trasferta":

la nuova disciplina troverà applicazione per i cantieri nei quali sia inviato dall'impresa un operaio in "trasferta" (purché situati, ovviamente, nel territorio di competenza di un'altra Cassa Edile) con apposita disciplina delle contribuzioni tra Cassa Edile di appartenenza e Cassa Edile del luogo dei lavori, come di seguito definita, che decorrerà dal primo giorno del quarto periodo di paga del suddetto primo operaio.

Dalla medesima data, la stessa disciplina delle contribuzioni si applicherà anche per gli eventuali altri operai inviati in "trasferta" dall'impresa, successivamente al primo, nel medesimo cantiere (purché la "trasferta" relativa del singolo operaio duri per almeno un intero periodo di paga mensile).

La Cassa Edile di appartenenza resta l'unica referente per l'impresa:

l'impresa, per gli operai in "trasferta" e per tutta la durata della stessa, continuerà a compiere tutti gli adempimenti previsti dalla contrattazione nazionale e territoriale presso la Cassa Edile di appartenenza, a cui competono gli adempimenti nei confronti della Cassa Edile del luogo dei lavori.

Le prestazioni a favore dell'impresa saranno erogate dalla Cassa Edile di appartenenza.

L'operaio rimane iscritto alla Cassa Edile di appartenenza:

a prescindere dalla durata della "trasferta", l'operaio resta iscritto alla Cassa Edile di appartenenza.

Le prestazioni a favore del lavoratore, ai fini del riconoscimento delle ore, saranno pertanto erogate da quest'ultima.

Gli adempimenti per le imprese e per le Casse Edili sono uniformati e semplificati tramite l'uso di un apposito applicativo informatico predisposto dalla CNCE (implementazione di CNCE_Edilconnect):

tramite l'applicativo, con un unico adempimento, l'impresa comunicherà preventivamente sia alla Cassa di appartenenza che alla Cassa del luogo dei lavori l'apertura del cantiere/avvio dei lavori. Poi effettuerà le denunce mensili alla Cassa di appartenenza e, sempre tramite l'applicativo, i dati relativi al predetto cantiere saranno visualizzati automaticamente anche dalla Cassa del luogo dei lavori.

In base alla data di invio del primo operaio in "trasferta", per i primi tre periodi di paga le contribuzioni saranno imputate, automaticamente dall'applicativo, come indicato nella colonna A della sottostante tabella.

A decorrere dal primo giorno del quarto periodo di paga (sempre del primo operaio inviato in "trasferta"), le contribuzioni saranno imputate, automaticamente dall'applicativo, come indicato nella colonna B della sottostante tabella. Tale imputazione decorrerà dalla predetta data per le contribuzioni dovute anche per tutti gli operai inviati in "trasferta" successivamente al primo (purché la "trasferta" relativa del singolo operaio duri per almeno un intero periodo di paga mensile).

A titolo esemplificativo, qualora il primo operaio sia inviato in "trasferta" dal 15 gennaio, il sistema imputerà le contribuzioni come indicato nella colonna A per i mesi di competenza gennaio, febbraio e marzo e come indicato nella colonna B a decorrere dalla competenza del mese di aprile, anche per gli operai inviati in "trasferta" successivamente al primo.

Le contribuzioni afferenti le Casse Edili di provenienza e del luogo di lavoro del periodo di "trasferta" sono così imputate:

| CONTRIBUTO | IMPUTAZIONE PRIMI TRE MESI (A) | IMPUTAZIONE DAL QUARTO MESE (B) |
|--|--|--|
| Cassa Edile (2,25%): 0,75% spese gestione e quote contrattuali | CE appartenenza | CE luogo lavori |
| Cassa Edile (2,25%): 0,45% prestazioni operai (aliquota fissata da CCNL) | 0,45% CE appartenenza | 0,45% CE appartenenza |
| Cassa Edile (2,25%): 1,05% premialità imprese (aliquota fissata da CCNL) | 1,05% CE appartenenza | 1,05% CE appartenenza |
| APE (aliquota regionale fissata da CCNL, fatta salva eventuale aliquota ridotta fissata a livello territoriale) | Aliquota CE appartenenza | Aliquota CE luogo lavori |
| Ente Unico Formazione e Sicurezza (1%) (aliquota fissata da CCNL) | CE appartenenza: 0,40% formazione CE luogo lavori: 0,50% sicurezza + 0,10% formazione (on the Job) | CE appartenenza: 0,40% formazione CE luogo lavori: 0,50% sicurezza + 0,10% formazione (on the Job) |

| | | |
|---|-----------------|-----------------|
| Fondo territoriale qualificazione settore (0,20%) (aliquota fissata da CCNL) | CE appartenenza | CE appartenenza |
| Fondo prepensionamenti (0,20%) (aliquota fissata da CCNL) | CE appartenenza | CE appartenenza |
| Fondo incentivo occupazione (0,10%) (aliquota fissata da CCNL) | CE appartenenza | CE appartenenza |
| Sanedil (0,60%) (aliquota fissata da CCNL) | CE appartenenza | CE appartenenza |
| RLST (aliquota fissata da CCPL, per le sole imprese che non abbiano RLS) | CE appartenenza | CE luogo lavori |
| Eventuali contributi territoriali aggiuntivi (ove previsti dal singolo CCPL) | CE appartenenza | CE appartenenza |

Clausola di salvaguardia

Al fine di evitare il determinarsi di squilibri fra i rispettivi territori, qualora dall'applicazione della presente disciplina derivi, nei rapporti tra le singole Casse Edili, uno scostamento superiore al 5% rispetto a quanto generato dall'applicazione della trasferta (considerato a consuntivo al termine di ciascun anno Cassa Edile), saranno effettuate le relative compensazioni tra le Casse medesime.

Le parti convengono che la Commissione di cui all'allegato 4 in materia di denuncia unica edile avrà il compito di dettare le necessarie indicazioni per l'implementazione del sistema informatico, nonché di monitorare, anche successivamente all'entrata in vigore della trasferta prevista per il 1° ottobre 2025, l'andamento dell'istituto, al fine di proporre alle parti sociali anche eventuali adeguamenti che si rendessero necessari.

Allegato testo del 17 febbraio 2025 delle Organizzazioni sindacali

REGOLAMENTAZIONE GESTIONE DELEGHE E REVOCHE SINDACALI E DELLE QAC

La gestione delle quote di adesione contrattuali sulla base del nuovo art.21 CCNL (TRASFERITA)

E' da intendersi come Cassa Edile di provenienza la Cassa Edile da cui i lavoratori vengono mandati in trasferta; come Cassa Edile di destinazione la Cassa Edile del luogo in cui si eseguono i lavori

DELEGA SINDACALE (quota delega)

1. L'operaio inviato in trasferta nel territorio di competenza di un'altra Cassa Edile all'interno della stessa regione, conserverà l'iscrizione al sindacato a cui ha dato adesione nella Cassa Edile di provenienza per tutto il periodo della stessa (CASO 1), salvo adesione a partire dal 1° giorno del 4° periodo di paga (inizio cantiere in trasferta) ad una delle organizzazioni sindacali afferenti la Cassa Edile del luogo dove si svolgono i lavori (CASO 2 in questa fattispecie la rappresentanza sarà imputata all'organizzazione sindacale della cassa edile di destinazione). Al termine del periodo di trasferta, salvo che nel frattempo non sia stata presentata disdetta nella Cassa del territorio di provenienza, il lavoratore manterrà l'iscrizione al sindacato a cui ha aderito nella Cassa edile di provenienza. In entrambi i casi, a partire dal quarto mese, la Cassa Edile di provenienza (per il tramite della Cassa edile di destinazione) verserà la quota delega alla Federazione sindacale della provincia in cui si svolgono i lavori.
2. L'operaio inviato in trasferta nel territorio di competenza di un'altra Cassa Edile fuori dalla regione di provenienza, fino al 1° giorno del 4° periodo di paga manterrà l'iscrizione al sindacato a cui ha aderito nella Cassa edile di provenienza. A partire dal quarto mese (quarto periodo di paga), il lavoratore risulterà nella Cassa Edile del luogo in cui si svolgono i lavori non iscritto a nessuna organizzazione sindacale. Pertanto, dal 4° mese il lavoratore potrà rilasciare adesione al sindacato territorialmente competente (cassa edile dove si eseguono i lavori) e la stessa sarà computata nella rappresentanza della Federazione della Cassa di destinazione. Pertanto, a partire dal quarto mese il lavoratore potrà iscriversi presso la Cassa Edile di destinazione ad uno dei tre sindacati territoriali e sarà la Cassa Edile del luogo in cui si eseguono i lavori a richiedere alla Cassa Edile di provenienza il versamento della rispettiva quota delega.

QUOTA DI ASSISTENZA CONTRATTUALE:

A partire dal 1° giorno del 4° mese (inizio cantiere in trasferta) la titolarità delle quote di adesione contrattuale e delle quote delega sarà di competenza delle Federazioni territoriali della Cassa Edile in cui si svolgono i lavori. Verranno applicate le aliquote e le trattenute previste dalla contrattazione integrativa territoriale e dalle convenzioni della Cassa Edile di provenienza. Sarà compito della Cassa Edile di provenienza, mediante il gestionale apposito, trasmettere tutti i flussi alla Cassa Edile di destinazione.

I lavoratori assunti direttamente nella provincia del cantiere dovranno essere iscritti presso la Cassa Edile della provincia ove si svolgono i lavori. In tal caso non è attivabile la procedura relativa alla trasferta.

La parti si danno atto che la realizzazione della presente normativa è resa possibile anche dalla sostanziale equivalenza dei costi contrattuali e contributivi previsti nelle varie province, tale da evitare per queste materie il rischio di concorrenza sleale.

A livello territoriale è auspicabile un processo nell'ambito regionale di omogeneizzazione anche riguardo alle prestazioni di cui ai contratti integrativi.

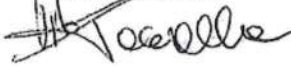
MONITORAGGIO

Si conviene di effettuare un monitoraggio a livello semestrale per la verifica dell'andamento operativo della presente intesa.

Roma, addì 17-02-2025


Per la Feneal Uil
Il Segretario Generale

Vito Panzarella



Per la Filca Cisl
Il Segretario Generale

Enzo Pelle



Per la Fillea Cgil
Il Segretario Generale

Antonio Di Franco



Lavoro straordinario

All'articolo 19 del CCNL Industria e all'art. 59 CCNL Cooperazione, il secondo comma è sostituito dal seguente:


"Il lavoro straordinario è ammesso nei limiti di 250 ore annuali, di cui 150 con il consenso del lavoratore."

[Handwritten signatures and initials in blue ink, including a large signature at the top right and several smaller ones scattered below.]

Commissione Classificazione

Le parti concordano di demandare, alla Commissione paritetica "Classificazione", la revisione finale dell'art. 77 Industria e dell'art. 14 Cooperazione, nonché della premessa al CCNL relativa all'ambito di applicazione.

I lavori della Commissione dovranno concludersi entro il 31 marzo 2025. A decorrere dal successivo 1° aprile, le Parti porteranno comunque a compimento la stesura del testo coordinato del CCNL (comprensivo di quanto risultante dal lavoro della suddetta Commissione, se concluso entro la prevista data del 31 marzo 2025).




A collection of handwritten signatures and initials in black and blue ink, scattered across the lower half of the page. The signatures are of various styles, some appearing to be full names and others as initials or monograms. Notable signatures include a large, stylized 'C' and 'S' in the upper left, a signature starting with 'P' in the center, and several others in the upper right and lower right. There are also several checkmarks and smaller initials scattered throughout.

DICHIARAZIONE A VERBALE

Contributo contrattuale alla previdenza complementare

Le Parti, a seguito di quanto segnalato da ultimo dalla Covip al Fondo di previdenza complementare Prevedi, si impegnano a definire, entro il 31 marzo 2025, assieme anche alle altre parti istitutive del Fondo stesso, una specifica normativa sul contributo contrattuale con particolare riguardo agli operai di nuova assunzione.

A collection of approximately 12 handwritten signatures in black and blue ink, scattered across the middle and lower right portion of the page. The signatures vary in style, with some being more legible and others being highly stylized or scribbled.A small, simple handwritten signature or mark in black ink, located at the bottom left of the page.

PROPOSTE PREMIALITA'

PREMESSE GENERALI

Le parti concordano di definire un sistema di premialità a favore di Enti bilaterali, imprese e lavoratori.

I meccanismi indicati dovranno tenere in considerazione la salvaguardia dell'equilibrio economico/finanziario degli Enti unificati e delle Casse Edili per valutare come trasferire il beneficio alle aziende e ai lavoratori.

Per la costituzione di dette premialità si dovrà prevedere anche l'attivazione di risorse degli Enti nazionali agli Enti territoriali. Eventuali ristorni provenienti da tali risorse destinate agli Enti territoriali dovranno comunque riflettersi maggiormente in un beneficio per le aziende e lavoratori, non a capitalizzazione degli enti stessi.

Le premialità dovranno produrre un valore aggiunto del sistema non collegato a meri adempimenti formali.

Tali premialità si applicano in via sperimentale per la durata dell'Accordo di rinnovo del Ccnl. Le parti concordano di incontrarsi 90 giorni prima della scadenza del predetto accordo, per valutare gli esiti della sperimentazione, anche al fine dell'eventuale conferma strutturale della relativa disciplina.

PREMIALITÀ ENTI BILATERALI TERRITORIALI

Al fine di accedere alle premialità previste dal presente paragrafo, gli Enti bilaterali territoriali dovranno possedere almeno due dei seguenti parametri, fermo restando il rispetto dell'obbligo di invio dei bilanci nonché di tutte le comunicazioni agli Enti bilaterali previste dal CCNL, compresa quella da parte delle Casse Edili a CNCE e Formedil relativamente agli operai di primo ingresso nel settore ("16 ore prima").

ENTI UNIFICATI/SCUOLE CPT

Riduzione massima complessiva del contributo dovuto al Formedil nazionale di un terzo:

- per gli enti unificati che effettuano un numero di visite sui cantieri adeguato, secondo le previsioni del Verbale di Accordo 2014 (autonomamente ovvero unitamente ad altri Enti unificati sulla scorta di accordi/convenzioni);
- per gli enti unificati che asseverano (autonomamente ovvero unitamente ad altri Enti unificati sulla scorta di accordi/convenzioni) come ente o nella rete di enti nella regione di riferimento il Modello di organizzazione e gestione della salute e sicurezza conforme a cura del sistema della rete;
- per gli enti unificati che aderiscono (autonomamente ovvero unitamente ad altri Enti unificati sulla scorta di accordi/convenzioni) a campagne nazionali promosse dal Formedil nell'ambito di Protocolli d'intesa con INAIL quali, solo a titolo esemplificativo, la campagna di misurazioni dell'esposizione alla silice libera cristallina nelle principali attività del settore edile al fine di integrare la Banca Dati Esposizione Silice dell'INAIL;
- per gli enti unificati che propongono (autonomamente ovvero unitamente ad altri Enti unificati sulla scorta di accordi/convenzioni) percorsi della filiera formativa edile che prevedono tirocini curriculari obbligatori ai sensi delle normative nazionali e regionali di riferimento (a titolo esemplificativo e non esaustivo leFP, IFTS, ITS) e apprendisti previsti nei percorsi di formazione ITS;

- A
- per gli enti unificati che, al fine di rendere più efficienti i servizi per lavoratori e imprese e di razionalizzarne i relativi costi, implementino processi di unificazione nella medesima regione: riconoscimento, all'Ente risultante dall'unificazione, della suddetta riduzione del contributo dovuto al Formedil nazionale o di una misura di sostegno finanziario a valere sulle riserve dello stesso, da definirsi con le parti sociali nazionali.

CASSE EDILI:

- per le Casse Edili che si adeguano a tutte le regole dettate dalla stessa CNCE (a titolo di esempio su Rateizzazioni, Regolarità, Pagamenti, Prestazioni): riduzione nella misura massima complessiva di un terzo del contributo dovuto alla CNCE;
 - per le Casse edili che, al fine di rendere più efficienti i servizi per lavoratori e imprese e di razionalizzarne i relativi costi, implementino processi di unificazione nella medesima regione, alla Cassa risultante dall'unificazione sarà riconosciuta la suddetta riduzione del contributo dovuto alla CNCE, o un sostegno finanziario a valere sulle riserve della medesima CNCE e/o del FNAPE, da definirsi con le parti sociali nazionali.
- B

Gli Enti bilaterali territoriali che non rispettino gli obblighi, quale, a titolo esemplificativo, l'invio dei bilanci al relativo Ente nazionale, o non raggiungano i parametri di funzionalità ad essi demandati dal Ccnl, verseranno l'aliquota nella misura dello 0,04% all'Ente nazionale.

C

Per le modalità operative e di attribuzione delle premialità, nonché per le valutazioni di sostenibilità, ferma restando l'applicazione di accordi/protocolli già in essere, si demanda ad una commissione, coadiuvata dagli enti paritetici nazionali, la stesura di un apposito regolamento, da definirsi entro 3 mesi dalla sottoscrizione della presente.

Le parti concordano una diversa tempistica del versamento da parte delle Casse Edili della contribuzione Ape al FNAPE, passando dall'attuale versamento trimestrale a due versamenti: il primo dopo nove mesi ed il successivo dopo tre mesi, ferma restando la data del mese di dicembre quale data per l'ultimo versamento.

D

Le parti convengono che le Casse Edili rilascino alle imprese specifiche attestazioni riguardanti i versamenti effettuati, nell'anno Cassa edile precedente, in termini di welfare contrattuale (0,45%), assistenza sanitaria complementare e previdenza integrativa, ai fini della misurazione della conformità di un'impresa ai criteri ambientali, sociali e di governance (rating di sostenibilità - ESG).

PREMIALITA' IMPRESE

PREREQUISITI DI ACCESSO ALLA PREMIALITÀ

- Durc in corso di validità;
 - Attestazione positiva dell'ultima congruità, ove prevista, richiesta alla data di presentazione della richiesta di premialità;
 - per la generalità degli operai in organico, rispetto di limiti e condizioni previsti per le causali di assenza inserite nelle denunce nell'arco degli ultimi 12 mesi, ai sensi dell'art. 29 della L. n. 341/95 e della delibera del Comitato della Bilateralità n. 2/2015.
- E
- F
- G
- H
- I
- J
- K
- L
- M
- N
- O
- P
- Q
- R
- S
- T
- U
- V
- W
- X
- Y
- Z

4

REQUISITI DI ACCESSO ALLA PREMIALITA'

Al fine di accedere alle premialità previste dal presente paragrafo, l'impresa dovrà possedere, oltre ai prerequisiti di cui al paragrafo precedente, almeno due dei seguenti requisiti:

- a) anzianità di sistema data dalla sommatoria di tutte le Casse Edili/Edilcasce alle quali l'impresa risulti iscritta da almeno 5 anni;
- b) presenza dei requisiti di cui alla lettera b dell'art. 2) del Fondo territoriale per la qualificazione del settore (anche in caso di mancato riconoscimento dell'incentivo per esaurimento dei fondi);
- c) attivazione da parte dell'impresa della previsione del rinnovo contrattuale del 3 marzo 2022 (passaggio da operaio comune a operaio qualificato e da operaio qualificato a operaio specializzato, per i lavoratori che, fermi restando i requisiti soggettivi, abbiano frequentato, inviati dal datore di lavoro, un corso di formazione professionalizzante del catalogo nazionale CFN, con esito favorevole, presso gli enti di settore);
- d) asseverazione e/o mantenimento del Modello di organizzazione e gestione della salute e sicurezza conforme, a cura del sistema della rete Formedil;
- e) adesione ad un codice di condotta volontario in tema di sostenibilità che veda il supporto del sistema bilaterale;
- f) richiesta di un numero minimo annuale pari a 2 visite tecniche da parte dell'Ente unificato territoriale in cantieri dell'impresa, effettuate in un determinato arco temporale di 12 mesi;
- g) disponibilità dell'impresa ed effettiva attivazione di tirocini curriculari per studenti dei percorsi della filiera formativa edile promossi dal sistema Formedil in relazione alle normative regionali di riferimento (a titolo esemplificativo gli IFP, IFTS, ITS) e apprendisti previsti nei percorsi di formazione ITS.

Qualora l'impresa soddisfi almeno due dei parametri di cui alle lettere d), e), f), oltre alla premialità disciplinata dal presente paragrafo, sarà riconosciuta una riduzione pari al 20% del contributo dovuto all'Ente unificato territoriale.

I parametri premiali già definiti a livello territoriale per l'individuazione delle imprese virtuose dovranno essere salvaguardati.

La presente disciplina della premialità per le imprese e per i lavoratori è distinta rispetto a quella delle premialità previste a livello territoriale, intendendosi la quota dell'1,05% e dello 0,45% del contributo Cassa Edile.

Per il finanziamento delle presenti premialità per le imprese e per i lavoratori, si potranno impiegare:

- le riserve della Cassa Edile, con una ripartizione al 50% tra imprese e lavoratori, (utilizzando in via prioritaria quelle derivanti da prestazioni e contributi non più esistenti e quelle di cui all'Allegato VIII del CCNL 3 marzo 2022, queste ultime se non utilizzate entro il 30 settembre 2025), nonché gli importi non riscossi disciplinati dal medesimo Allegato VIII secondo criteri e modalità ivi previsti;
- l'eventuale superiore gettito dello 0,75% rispetto alle risorse, dallo stesso generate, prendendo quale parametro di riferimento degli anni successivi l'annualità ottobre 2023-settembre 2024, da destinare al 50% alle imprese e al 50% ai lavoratori.

Nel rispetto delle previsioni introdotte a livello locale in ossequio all'Accordo nazionale 18

Im Ne Pe MVA JF OO


luglio 2018, le premialità per le imprese possono essere riconosciute nelle seguenti modalità:

- riduzione contributiva, rispetto all'aliquota dello 0,75% del capitolo costo di gestione Cassa edile, nella misura massima del 40%;
- compensazione a valore sulle denunce delle Casse Edili.

PREMIALITA' AGLI OPERAI

Le parti territoriali stabiliranno per i lavoratori l'incremento delle prestazioni, aggiuntive rispetto a quelle derivanti dal fondo 0,45%, nel rispetto dei principi stabiliti dalla contrattazione nazionale e territoriale.

In assenza di specifica previsione nei suddetti contratti territoriali entro il 30 settembre di ogni anno, le somme di cui sopra andranno ad incrementare le prestazioni destinate agli operai previste dall'aliquota dello 0,45%.



**AUMENTI RETRIBUTIVI E
MINIMI DI PAGA BASE E DI STIPENDIO**

In coerenza con le prassi in atto e con le specificità del settore delle costruzioni, le parti concordano un incremento retributivo complessivo di euro 180,00 a parametro 100 (operaio comune), come specificato nelle seguenti tabelle.

Industria:

| LIVELLI | PAR. | AUMENTI – Importi mensili | | | | NUOVI MINIMI – Importi mensili | | |
|---------|------|---------------------------|-----------------------|-----------------------|-----------------------|--------------------------------|------------|------------|
| | | Complessivi | 01/02/2025 mensile | 01/03/2026 mensile | 01/03/2027 mensile | 01/02/2025 | 01/03/2026 | 01/03/2027 |
| VII | 200 | 360,00 | 160,00 | 100,00 | 100,00 | 2.134,71 | 2.234,71 | 2.334,71 |
| VI | 180 | 324,00 | 144,00 | 90,00 | 90,00 | 1.921,23 | 2.011,23 | 2.101,23 |
| V | 150 | 270,00 | 120,00 | 75,00 | 75,00 | 1.601,02 | 1.676,02 | 1.751,02 |
| IV | 140 | 252,00 | 112,00 | 70,00 | 70,00 | 1.494,31 | 1.564,31 | 1.634,31 |
| III | 130 | 234,00 | 104,00 | 65,00 | 65,00 | 1.387,56 | 1.452,56 | 1.517,56 |
| II | 117 | 210,60 | 93,60 | 58,50 | 58,50 | 1.248,81 | 1.307,31 | 1.365,81 |
| I | 100 | 180,00 | 80,00 | 50,00 | 50,00 | 1.067,36 | 1.117,36 | 1.167,36 |

Cooperative:

| LIVELLI | PAR. | AUMENTI – Importi mensili | | | | NUOVI MINIMI – Importi mensili | | |
|---------|-------|---------------------------|------------|------------|------------|--------------------------------|------------|------------|
| | | Complessivi | 01/02/2025 | 01/03/2026 | 01/03/2027 | 01/02/2025 | 01/03/2026 | 01/03/2027 |
| VIII* | 250 | 450,00 | 200,00 | 125,00 | 125,00 | 2.712,99 | 2.837,99 | 2.962,99 |
| VII | 210 | 378,00 | 168,00 | 105,00 | 105,00 | 2.274,90 | 2.379,90 | 2.484,90 |
| VI | 180 | 324,00 | 144,00 | 90,00 | 90,00 | 1.953,34 | 2.043,34 | 2.133,34 |
| V | 153 | 275,40 | 122,40 | 76,50 | 76,50 | 1.659,16 | 1.735,66 | 1.812,16 |
| IV | 136,5 | 245,70 | 109,20 | 68,25 | 68,25 | 1.485,49 | 1.553,74 | 1.621,99 |
| III | 127 | 228,60 | 101,60 | 63,50 | 63,50 | 1.381,81 | 1.445,31 | 1.508,81 |
| II | 114 | 205,20 | 91,20 | 57,00 | 57,00 | 1.240,72 | 1.297,72 | 1.354,72 |
| I | 100 | 180,00 | 80,00 | 50,00 | 50,00 | 1.085,21 | 1.135,21 | 1.185,21 |

(*) al fine di omogeneizzare il trattamento economico del settore, a far data dalla sottoscrizione del ccnl 18 luglio 2018 il livello è soppresso. Sono fatti salvi gli inquadramenti e i trattamenti economici esistenti.


Decorrenza e durata

Salvo le diverse decorrenze espressamente indicate, il presente contratto si applica dal 1° febbraio 2025 ai rapporti di lavoro in corso a tale data o instaurati successivamente e avrà durata fino al 30 giugno 2028.

Qualora non sia disdetto da una delle parti, con lettera raccomandata A.R., almeno sei mesi prima della scadenza, si intenderà rinnovato.

Le parti ribadiscono la non sovrapponibilità nell'anno dei cicli negoziali e delle relative erogazioni iniziali. Pertanto, i contratti integrativi territoriali da rinnovare negli anni 2024 e 2025 avranno efficacia non anteriore al 1° febbraio 2026.

I contratti integrativi potranno prevedere forme di welfare.

The block contains several handwritten signatures and initials. On the left, there is a large, stylized signature in black ink. Below it is a smaller signature. In the center, there are initials 'LS' in blue ink, and below them, a signature in blue ink. To the right of 'LS', there is a signature in black ink. Further right, there is a large, circular signature in black ink. Below this, there are several signatures in black and blue ink, including one that appears to be 'R' and another that is a large 'G' in blue ink. On the far right, there is a signature in blue ink that looks like 'M' and another in blue ink that looks like 'H'.